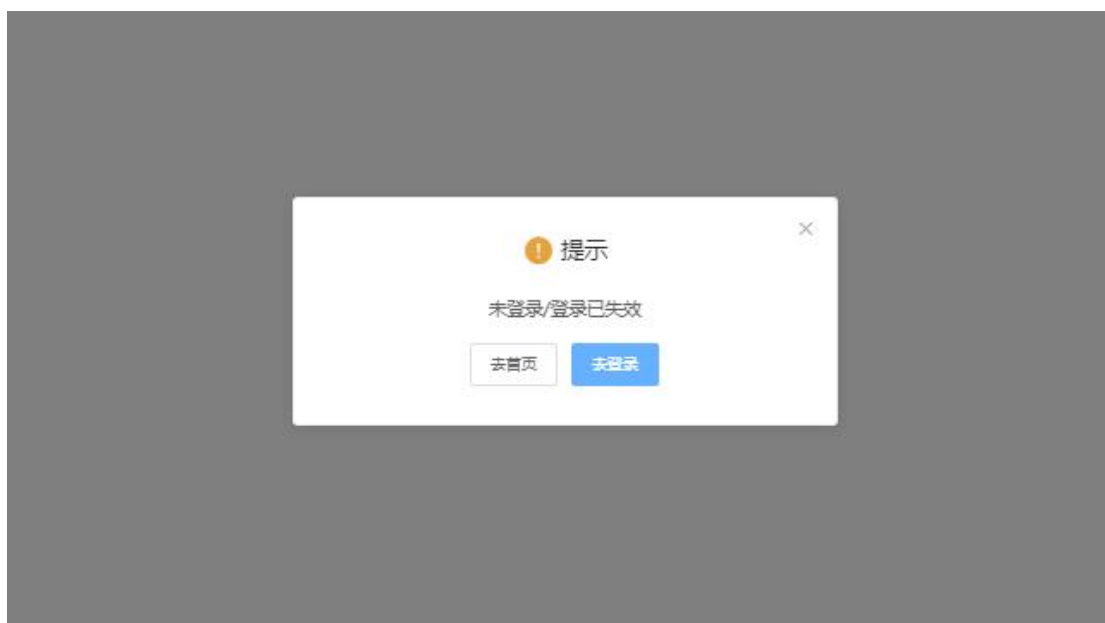


一、登录

- 1) 打开浏览器，访问：<https://esg.epmap.org/report>，进入青悦 ESG 报告编写工具。
- 2) 根据提示登录个人账号。



二、公司新建

- 1) 点击“新建组织”，创建需要编写报告的公司，后续填写报告时可选择相应的公司。

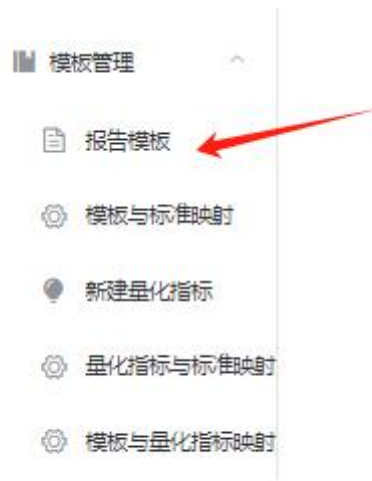


2) 根据提示，填写相关的公司信息，带红色*的为必填项，其余选填。

* 公司全称	<input type="text"/>
* 统一社会信用代码	<input type="text"/>
股票代码	<input type="text"/>
排污许可证	<input type="text"/>
* SASB行业	<input type="text" value="请选择"/>
国家统计局行业编码	<input type="text"/>
* 公司所在地	<input type="text" value="请选择"/>

三、模板新建

1) 点击“模板管理-报告模板”，创建报告模板。



2) 点击“新建模板”，并填写相关信息即可创建专属模板应用于后续报告编写。

* 报告模板名

* 计划覆盖的ESG披露标准

- SDG - 联合国2030可持续发展目标
- A股 - A股上市公司可持续发展报告披露指引 GRI - GRI Standards
- IFRS S1 - IFRS S1 IFRS S2 - IFRS S2
- H股 - 港交所上市公司ESG披露指引
- 央企 - 央企控股上市公司ESG专项报告参考指标体系
- ESRS - 欧盟 ESRS 可持续发展报告披露标准
- ESRS LSME - 欧盟ESRS中小型上市企业披露标准
- ESRS VSME - 欧盟ESRS中小型非上市企业自愿披露标准
- IFRS S2 sector - IFRS S2 Sector Climate
- SASB-Sector - SASB Sector Standards

[添加一级节点](#)

报告模板名 [添加子节点](#) [删除](#) [修改](#)

[保存](#)

*标准选择这里，需选择报告模板想要对标的披露标准，选择相应的标准后，后续在模板与标准映射里才可以将模板的章节与相关标准进行映射。

3) 点击“添加一级节点”，可以新增报告相关章节。如报告封面、关于报告、高管致辞、年度总结、环境议题、社会议题、第三方鉴证、量化绩效表及标准索引表等。

[添加一级节点](#)

- 报告封面 [添加子节点](#) [删除](#) [修改](#)
- 关于报告 [添加子节点](#) [删除](#) [修改](#)
- 高管致辞 [添加子节点](#) [删除](#) [修改](#)
- 年度总结 [添加子节点](#) [删除](#) [修改](#)
- 环境议题 [添加子节点](#) [删除](#) [修改](#)
- 社会议题 [添加子节点](#) [删除](#) [修改](#)
- 治理议题 [添加子节点](#) [删除](#) [修改](#)
- 第三方鉴证 [添加子节点](#) [删除](#) [修改](#)
- 量化绩效表及标准索引表 [添加子节点](#) [删除](#) [修改](#)
- 报告反馈 [添加子节点](#) [删除](#) [修改](#)

*新建章节或议题时，会提示“增加战略/风险机遇分析/管理措施等”，若选择该选项，则该章节披露时会默认按照 ISSB 准则建议的四支柱形式“治理、战略、风险识别、指标与目标”四项进行披露。

The image shows a vertical list of four sections in a document editor. Each section is contained within a box with a header, a placeholder, and a delete button. The sections are:

- 1. 治理 (Governance): Placeholder text "请输入内容..." (Please enter content...)
- 2. 战略 (Strategy): Placeholder text "请输入内容..." (Please enter content...)
- 3. 风险与机遇流程 (Risk and Opportunity Process): Placeholder text "请输入内容..." (Please enter content...)
- 4. 目标与衡量指标 (Targets and Metrics): Placeholder text "请输入内容..." (Please enter content...)

4) 在一级节点后，可直接添加子节点，也就是为大议题添加小议题，如环境下

添加气候变化应对、污染物排放、自然资源消耗、生物多样性、能源使用、水资源等子议题。在气候变化应对下还可添加气候风险识别、温室其他排放、减排措施。最终，输入完成该模板下全部议题，点击保存即可完成目标创建。



5) 最终，输入完成该模板下全部议题，点击保存即可完成模板创建。并可在“报告模板”页面查看到该模板，后续可以通过编辑修改完善模板。若点击“开放模板”，则会公开该模板，可选择付费或免费使用。

新建模板		
创建日期	最近更新日期	模板名
2024-03-27 16:45:24	2024-03-27 16:45:24	辅导模板

四、指标新建

1) 点击“新建量化指标”，可进入绩效指标页面，可查看到已公开的量化指标，并可新建新的量化指标。

新建量化指标 可选择指标分类进行查看

创建日期	最后一次更新日期	量化指标编号	量化指标名
2024-01-17 16:45:52	2024-03-25 16:55:44	S11	工亡人数 公共
2024-01-17 16:57:00	2024-03-25 16:55:44	S12	工伤率 (工伤/百万工时) 公共
2024-01-17 17:02:34	2024-03-25 16:55:43	S13	工亡率 (工亡/百万工时) 公共
2024-01-17 17:04:16	2024-03-25 16:55:43	S14	劳动相关纠纷数 公共
2024-01-17 17:24:17	2024-03-25 16:55:42	S15	供应商数量 公共
2024-01-17 17:24:34	2024-03-25 16:55:42	S16	本土供应商数量 公共
2024-01-17 17:24:49	2024-03-25 16:55:41	S17	经过认证的供应商数量 公共

2) 新建指标时根据提示填写相关内容，若选择“公开”则在青悦审核通过后转变为所有人可见的公开指标。

指标类别 请选择指标分类, 可为空

* 量化指标编号

* 量化指标名称

* 量化指标类型 原始数据 计算数据

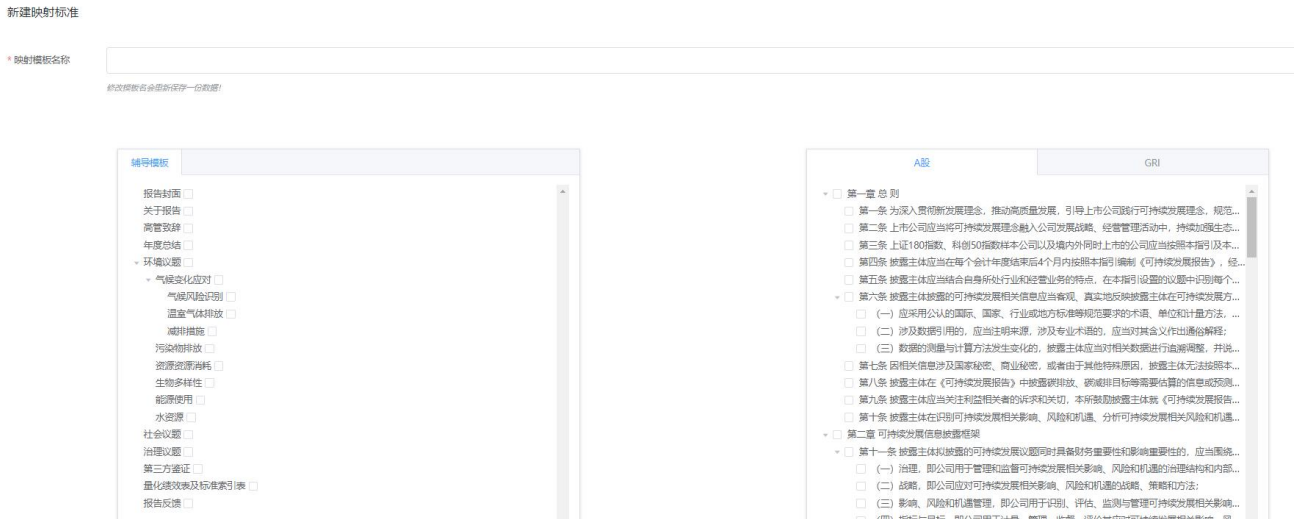
* 数据类型 整数 小数 金额 百分比 是否 日期 单选 多选

单位 请选择

是否公开 公用 (审核后不可修改删除) 仅自己使用

五、模板与标准映射

1) 点击“模板与标准映射”，选择“新建映射标准”并选择自己创建的模板，即可将该模板各章节与创建模板时所选择的标准进行映射。

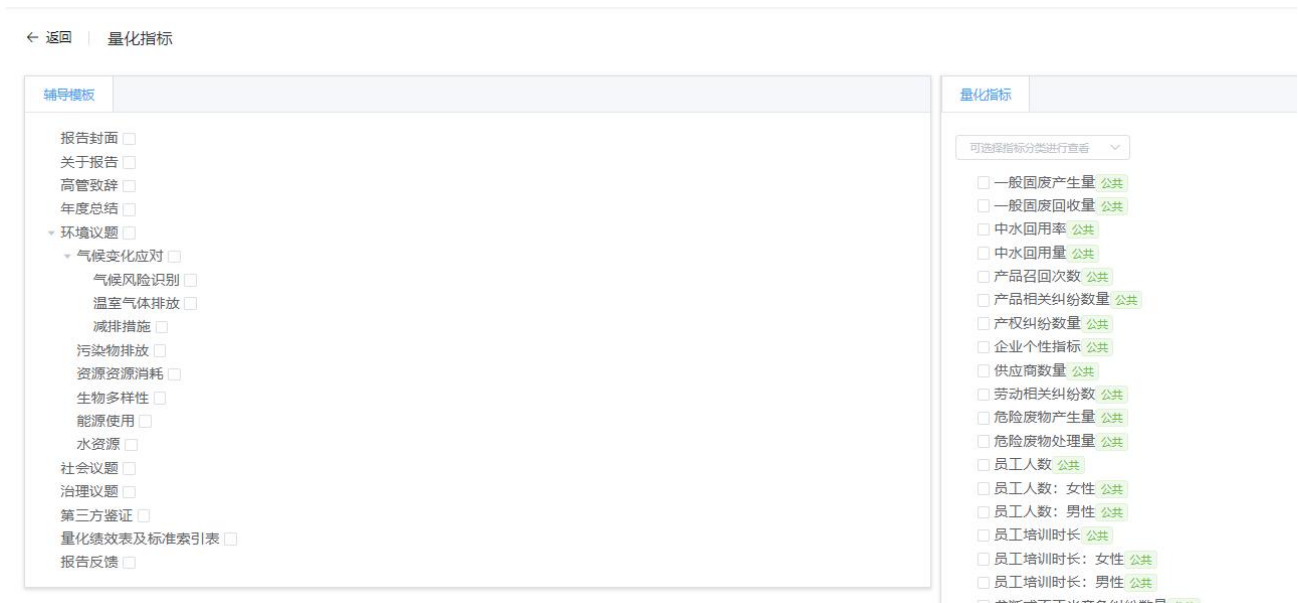


2) 先点击左侧相关的议题章节，再在右侧选择要映射的标准，点击“保存”即可保存该映射关系。已映射的章节会有红点提示。保存第一个标准后，同理操作第二个标准进行保存。



六、指标与标准映射

1) 点击“模板与量化指标映射”，即可将公开的量化指标及自己创建的非公开量化指标与模板议题章节进行映射，映射后即可在相关章节填写该项量化指标。



七、报告编写

1) 完成模板与标准、指标的映射后，即可开始报告编写。点击“报告管理”，选择“新建报告”并输入报告相关信息，点击“下一步”。

○ 设置报告信息

报告名

公司

报告期

2) 选择相应选择的报告模板，即可保存报告。

设置报告信息				选择报告模板	
创建日期	最近更新日期	映射模板名称	报告模板名	价格 (元)	选择
2024-03-27 16:15:36	2024-03-27 16:15:36	全面标准映射	A股测试	/	<button>选择</button>
2024-03-22 10:25:56	2024-03-24 19:40:40	全面标准映射	A股上市公司模板收费版 公开	¥ 0.10 / 次	<button>选择</button>
2024-03-15 14:27:21	2024-03-15 14:27:21	ESG模板-青悦0315	ESG模板-青悦0306	/	<button>选择</button>

3) 在报告列表中点击要编写的报告后的“编辑报告正文”，进入报告编辑页面。选择要编写的议题章节，点击即可输入相关内容。同时，可以使用 AI 来辅助生成相关内容，AI 支持自动模式（采用青悦指定的 prompt，来生成相关章节内容）及手工模式（可以青悦指定的 prompt 为基础，人工进行修改调整，来生成相关章节内容）。输入完成后需点击“保存”按钮，完成该议题章节的内容保存。

4) 点击“量化指标”即可进入量化绩效数据表，输入相关数据，并根据需求新增其他年份绩效数据。输入完成后，点击“保存”即可保存数据。

导出绩效表格 生成标准索引表

叙述性文本 量化指标

选择年 结果 目标值 许可值 增加年份

插入正文 添加备注 停用标志

选择	章节名/指标名	单位	2020 (X)	2021 (X)	2022 (X)
<input type="radio"/>	公司简介				
<input type="radio"/>	经济表现				
<input type="radio"/>	年收入	万元	3.000000	2.000000	1.000000
<input type="radio"/>	年度纳税额	万元	1.000000		
<input type="radio"/>	环境				
<input type="radio"/>	气候应对				
<input type="radio"/>	温室气体排放总量	吨CO2当量	1.000000	2.000000	3.000000
<input type="radio"/>	温室气体排放量: 范围1	吨CO2当量	1.000000		
<input type="radio"/>	温室气体排放量: 范围2	吨CO2当量	1.000000		
<input type="radio"/>	温室气体排放量: 范围3	吨CO2当量	1.000000		
<input type="radio"/>	单位营收温室气体排放总量	吨CO2当量/万元	0.333333	1.000000	3.000000
<input type="radio"/>	污染防治				

5) 完成各议题章节输入并保存后，便可进行后续导出操作。

八、报告导出

1) 点击导出“中文版”，即可将已编写好的报告以 word 形式导出，方便后续的排版及调整。

ESG在线披露 首页 / ESG在线披露

创建日期	最近更新日期	报告名	公司名称	股票代码	导出	操作
2024-03-27 17:46:57	2024-03-27 17:46:57	辅导报告 已	测试公司		中文版 英文版	编辑 复制 删除
2024-03-26 13:48:26	2024-03-26 13:48:26	A股报告测试 已	测试公司		中文版 英文版	编辑 复制 删除

2) 若需要报告翻译功能，则点击“英文版”，系统会根据报告篇幅计算对应的翻译价格，支付相关费用，即可进入翻译。待翻译完成后，可点击翻译结果，下载翻译好的英文版报告。由于机器翻译的局限，英文版本报告仅供参考，若需要

对外发布，建议还需要人工进一步校对完善。

其他语言报告

×

翻译 翻译结果

当前报告共计约 **2595字**，AI翻译费用为 **26元**，待支付后生成。

去支付

其他语言报告

×

翻译 翻译结果

翻译日期	翻译状态	翻译语言	操作
2024-05-16 09:56:15	翻译完成	英语	下载